

ОТЧЕТ О ФИНАНСОВЫХ РЕЗУЛЬТАТАХ ДЕЯТЕЛЬНОСТИ УЧРЕЖДЕНИЯ

на 1 января 2022 г.

Учреждение МОУ "СОШ № 55"

Обособленное подразделение _____

Учредитель Администрация муниципального образования "Город Саратов"

Наименование органа, осуществляющего полномочия учредителя администрация Ленинского района муниципального образования "Город Саратов"

Периодичность: годовая

Единица измерения: руб.

Форма по ОКУД _____

Дата _____

по ОКПО _____

ИНН _____

по ОКТМО _____

по ОКПО _____

ИНН _____

Глава по БК _____

по ОКЕИ _____

КОДЫ	
Форма по ОКУД	0503721
Дата	01.01.2022
по ОКПО	43724272
ИНН	6453053668
по ОКТМО	63401376000
по ОКПО	04040924
ИНН	6453015253
Глава по БК	250
по ОКЕИ	383

Наименование показателя	Код строки	Код аналитик и	Деятельность с целевыми средствами	Деятельность по государственному заданию	Приносящая доход деятельность	Итого
1	2	3	4	5	6	7
Доходы (стр. 030 + стр. 040 + стр. 050 + стр. 060 + стр. 070 + стр. 090 + стр. 100 + стр. 110)	010	100	1 202 494,11	59 659 767,84	2 938 515,94	63 800 777,89
<i>Доходы от собственности</i>	030	120	-	-	267 173,60	267 173,60
в том числе:						
Доходы от операционной аренды	030	121	-	-	267 173,60	267 173,60
<i>Доходы от оказания платных услуг (работ), компенсаций затрат</i>	040	130	-	61 127 985,89	2 717 368,49	63 845 354,38
в том числе:						
Доходы от оказания платных услуг (работ)	040.	131	-	61 127 985,89	2 338 772,00	63 466 757,89
Доходы по условным арендным платежам	040	135	-	-	378 596,49	378 596,49
<i>Штрафы, пени, неустойки, возмещения ущерба</i>	050	140	-	-	1 112,37	1 112,37
в том числе:						
Доходы от штрафных санкций за нарушение законодательства о закупках и нарушение условий контрактов (договоров)	050	141	-	-	1 112,37	1 112,37
<i>Безвозмездные поступления текущего характера</i>	060	150	1 202 494,11	-	-	1 202 494,11
в том числе:						
Поступления текущего характера бюджетным и автономным учреждениям от сектора государственного управления	060	152	1 202 494,11	-	-	1 202 494,11
<i>Безвозмездные поступления капитального характера</i>	070	160	-	-	-	-
в том числе:						
<i>Доходы от операций с активами</i>	090	170	-	-1 496 814,84	-47 138,52	-1 543 953,36


Наименование показателя	Код строки	Код аналитик и	Деятельность с целевыми средствами	Деятельность по государственному заданию	Приносящая доход деятельность	Итого
1	2	3	4	5	6	7
в том числе:						
Доходы от выбытия активов	090	172	-	-1 496 814,84	-	-1 496 814,84
Чрезвычайные доходы от операций с активами	090	173	-	-	-47 138,52	-47 138,52
Прочие доходы	100	180	-	-	-	-
в том числе:						
Безвозмездные неденежные поступления в сектор государственного управления	110	190	-	28 596,79	-	28 596,79
в том числе:						
Безвозмездные неденежные поступления текущего характера от сектора государственного управления и организаций государственного сектора	110	191	-	28 596,79	-	28 596,79
Расходы (стр. 160 + стр. 170 + стр. 190 + стр. 210 + стр. 230 + стр. 240 + стр. 250 + стр. 260 + стр. 270)	150	200	186 398,28	61 175 022,81	2 384 126,93	63 745 548,02
Оплата труда и начисления на выплаты по оплате труда	160	210	-	52 764 371,31	1 467 057,24	54 231 428,55
в том числе:						
Заработная плата	160	211	-	40 540 854,08	1 126 434,11	41 667 288,19
Начисления на выплаты по оплате труда	160	213	-	12 223 517,23	340 623,13	12 564 140,36
Оплата работ, услуг	170	220	186 398,28	3 150 055,39	906 555,01	4 243 008,68
в том числе:						
Услуги связи	170	221	-	9 599,16	-	9 599,16
Коммунальные услуги	170	223	-	2 350 760,71	369 037,53	2 719 798,24
Работы, услуги по содержанию имущества	170	225	120 000,00	547 552,53	512 434,68	1 179 987,21
Прочие работы, услуги	170	226	66 398,28	242 142,99	25 082,80	333 624,07
Обслуживание долговых обязательств	190	230	-	-	-	-
в том числе:						
Безвозмездные перечисления текущего характера организациям	210	240	-	-	-	-
в том числе:						
Безвозмездные перечисления бюджетам	230	250	-	-	-	-
в том числе:						
Социальное обеспечение	240	260	-	174 617,03	-	174 617,03
в том числе:						
Социальные пособия и компенсации персоналу в денежной форме	240	266	-	174 617,03	-	174 617,03
Расходы по операциям с активами	250	270	-	4 726 334,55	9 908,09	4 736 242,64
в том числе:						
Амортизация	250	271	-	3 752 261,15	-	3 752 261,15
Расходование материальных запасов	250	272	-	974 073,40	9 908,09	983 981,49
Безвозмездные перечисления капитального характера организациям	260	280	-	-	-	-
в том числе:						

Наименование показателя	Код строки	Код аналитик и	Деятельность с целевыми средствами	Деятельность по государственному заданию	Приносящая доход деятельность	Итого
1	2	3	4	5	6	7
<i>Прочие расходы</i>	270	290	-	359 644,53	606,59	360 251,12
в том числе:						
Налоги, пошлины и сборы	270	291	-	349 603,00	-	349 603,00
Штрафы за нарушение законодательства о налогах и сборах, законодательства о страховых взносах	270	292	-	41,53	-	41,53
Штрафы за нарушение законодательства о закупках и нарушение условий контрактов (договоров)	270	293	-	-	606,59	606,59
Другие экономические санкции	270	295	-	10 000,00	-	10 000,00
Чистый операционный результат (стр. 301 - стр. 302); (стр. 310 + стр. 410)	300		1 016 095,83	-1 515 254,97	554 389,01	55 229,87
<i>Операционный результат до налогообложения (стр. 010 - стр. 150)</i>	301		1 016 095,83	-1 515 254,97	554 389,01	55 229,87
<i>Налог на прибыль</i>	302		-	-	-	-
Операции с нефинансовыми активами (стр. 320 + стр. 330 + стр. 350 + стр. 360 + стр. 370 + стр. 380 + стр. 390 + стр. 400)	310		15 381,03	1 031 771,64	-5 920,20	1 041 232,47
<i>Чистое поступление основных средств</i>	320		-	252 989,92	-	252 989,92
в том числе:						
увеличение стоимости основных средств	321	310	-	4 066 170,37	758 821,00	4 824 991,37
уменьшение стоимости основных средств	322	41X	-	3 813 180,45	758 821,00	4 572 001,45
<i>Чистое поступление нематериальных активов</i>	330		-	-	-	-
в том числе:						
увеличение стоимости нематериальных активов	331	320	-	-	-	-
уменьшение стоимости нематериальных активов	332	42X	-	-	-	-
<i>Чистое поступление произведенных активов</i>	350		-	-	-	-
в том числе:						
увеличение стоимости произведенных активов	351	330	-	-	-	-
уменьшение стоимости произведенных активов	352	43X	-	-	-	-
<i>Чистое поступление материальных запасов</i>	360		-	783 081,75	-5 838,09	777 243,66
в том числе:						
увеличение стоимости материальных запасов	361	340	1 000 714,80	1 757 155,15	6 470,00	2 764 339,95
из них:						
уменьшение стоимости материальных запасов	362	440	1 000 714,80	974 073,40	12 308,09	1 987 096,29
из них:						
<i>Чистое поступление прав пользования</i>	370		-	-	-	-
в том числе:						
увеличение стоимости прав пользования	371	35X	-	-	-	-
уменьшение стоимости прав пользования	372	45X	-	-	-	-
<i>Чистое изменение затрат на изготовление готовой продукции (работ, услуг)</i>	390		-	-	-	-

Наименование показателя	Код строки	Код аналитик и	Деятельность с целевыми средствами	Деятельность по государственному заданию	Приносящая доход деятельность	Итого
1	2	3	4	5	6	7
в том числе:						
увеличение затрат	391	x	-	57 063 117,13	2 383 520,34	59 446 637,47
уменьшение затрат	392	x	-	57 063 117,13	2 383 520,34	59 446 637,47
<i>Чистое изменение расходов будущих периодов</i>	400	x	15 381,03	-4 300,03	-82,11	10 998,89
Операции с финансовыми активами и обязательствами (стр. 420 - стр. 510)	410		1 000 714,80	-2 547 026,61	560 309,21	-986 002,60
Операции с финансовыми активами (стр. 430 + стр. 440 + стр. 450 + стр. 460 + стр. 470 + стр. 480)	420		15 499 652,76	52 910 986,82	4 739,64	68 415 379,22
<i>Чистое поступление денежных средств и их эквивалентов</i>	430		-	666 681,66	-156 285,38	510 396,28
в том числе:						
поступление денежных средств и их эквивалентов	431	510	1 202 494,11	61 266 813,96	2 968 041,52	65 437 349,59
выбытие денежных средств и их эквивалентов	432	610	1 202 494,11	60 600 132,30	3 124 326,90	64 926 953,31
<i>Чистое поступление ценных бумаг, кроме акций</i>	440		-	-	-	-
в том числе:						
увеличение стоимости ценных бумаг, кроме акций и иных финансовых инструментов	441	520	-	-	-	-
уменьшение стоимости ценных бумаг, кроме акций и иных финансовых инструментов	442	620	-	-	-	-
<i>Чистое поступление акций и иных финансовых инструментов</i>	450		-	-	-	-
в том числе:						
увеличение стоимости акций и иных финансовых инструментов	451	530	-	-	-	-
уменьшение стоимости акций и иных финансовых инструментов	452	630	-	-	-	-
<i>Чистое предоставление займов (ссуд)</i>	460		-	-	-	-
в том числе:						
увеличение задолженности по предоставленным займам (ссудам)	461	540	-	-	-	-
уменьшение задолженности по предоставленным займам (ссудам)	462	640	-	-	-	-
<i>Чистое поступление иных финансовых активов</i>	470		-	-	-	-
в том числе:						
увеличение стоимости иных финансовых активов	471	550	-	-	-	-
уменьшение стоимости иных финансовых активов	472	650	-	-	-	-
<i>Чистое увеличение дебиторской задолженности</i>	480		15 499 652,76	52 244 305,16	161 025,02	67 904 982,94
в том числе:						
увеличение дебиторской задолженности	481	560	30 782 318,56	130 932 944,00	3 341 544,20	165 056 806,76
уменьшение дебиторской задолженности	482	660	15 282 665,80	78 688 638,84	3 180 519,18	97 151 823,82

Наименование показателя	Код строки	Код аналитики	Деятельность с целевыми средствами	Деятельность по государственному заданию	Приносящая доход деятельность	Итого
1	2	3	4	5	6	7
Операции с обязательствами (стр. 520 + стр. 530 + стр. 540 + стр. 550 + стр. 560)	510		14 498 937,96	55 458 013,43	-555 569,57	69 401 381,82
<i>Чистое увеличение задолженности по внутренним привлеченным заимствованиям</i>	520		-	-	-	-
в том числе:						
увеличение задолженности по внутренним привлеченным заимствованиям	521	710	-	-	-	-
уменьшение задолженности по внутренним привлеченным заимствованиям	522	810	-	-	-	-
<i>Чистое увеличение задолженности по внешним привлеченным заимствованиям</i>	530		-	-	-	-
в том числе:						
увеличение задолженности по внешним привлеченным заимствованиям	531	720	-	-	-	-
уменьшение задолженности по внешним привлеченным заимствованиям	532	820	-	-	-	-
<i>Чистое увеличение прочей кредиторской задолженности</i>	540		-1 000 714,80	1 716 893,43	-743 420,17	-27 241,54
в том числе:						
увеличение прочей кредиторской задолженности	541	730	1 202 494,11	68 199 365,29	3 285 334,73	72 687 194,13
уменьшение прочей кредиторской задолженности	542	830	2 203 208,91	66 482 471,86	4 028 754,90	72 714 435,67
<i>Чистое изменение доходов будущих периодов</i>	550	x	15 499 652,76	53 741 120,00	187 850,60	69 428 623,36
<i>Чистое изменение резервов предстоящих расходов</i>	560	x	-	-	-	-

Руководитель




(подпись)

Ю.Ю. Черноскова

(расшифровка подписи)

Главный бухгалтер



(подпись)

Е.С. Мирошникова

(расшифровка подписи)

Централизованная бухгалтерия

МКУ "ЦБ УО Ленинского района г. Саратова" 1056405317737, 6453081915, 645301001, г. Саратов, площадь Ленина, д.3


(наименование, ОГРН, ИНН, КПП, местонахождение)

Руководитель

(уполномоченное лицо)

Директор

(должность)



(подпись)


Е.С. Мирошникова

(расшифровка подписи)

Исполнитель

Главный бухгалтер

(должность)



(подпись)

И.Г. Давыдова

(расшифровка подписи)

41-13-84, mscbuo@bk.ru

(телефон, e-mail)

2 февраля 2022 г.